

浏览器切换 IE 模式

<阳光采购服务平台>

版本: <1.0>



2023年3月

目录

一、Edge 浏览器	1
二、360 浏览器、QQ 浏览器、搜狗浏览器等	4

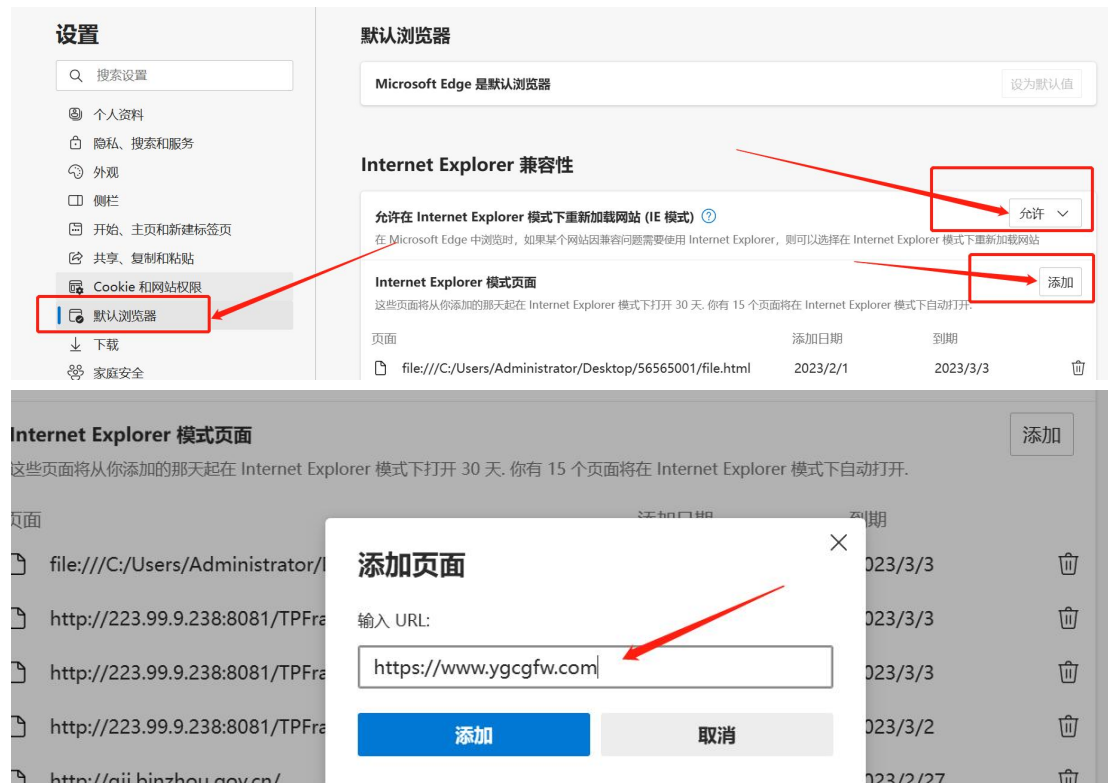
一、Edge 浏览器

系统 Edge 浏览器在 IE 模式下加载：

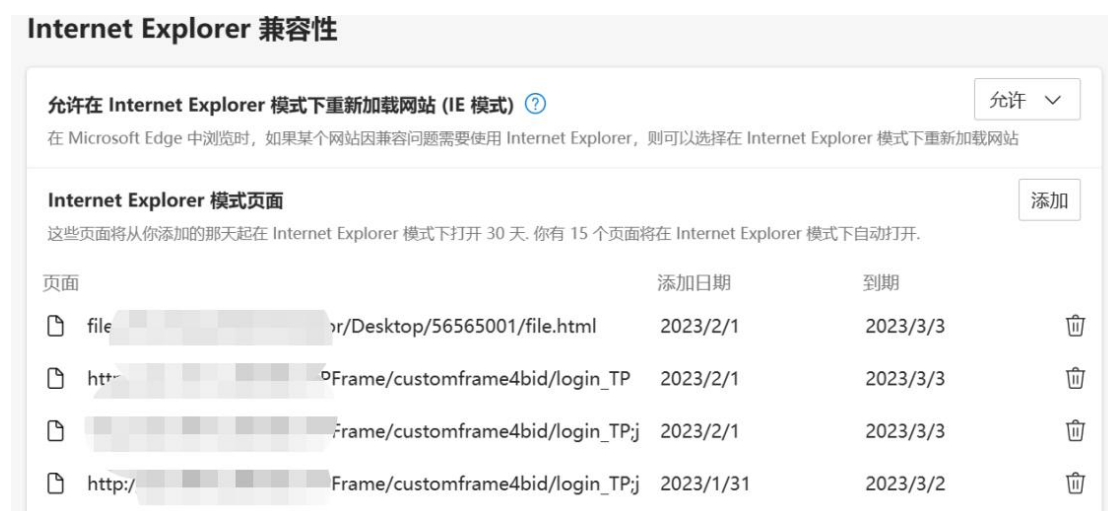
1、点击浏览器右上角“...”，之后点击“设置”。



2、点击“默认浏览器”，将右侧“允许在 Internet Explorer 模式下重新加载网站 (IE 模式)”设置为“允许”，之后点击“添加”将需要在 IE 模式下打开的网址添加进去。

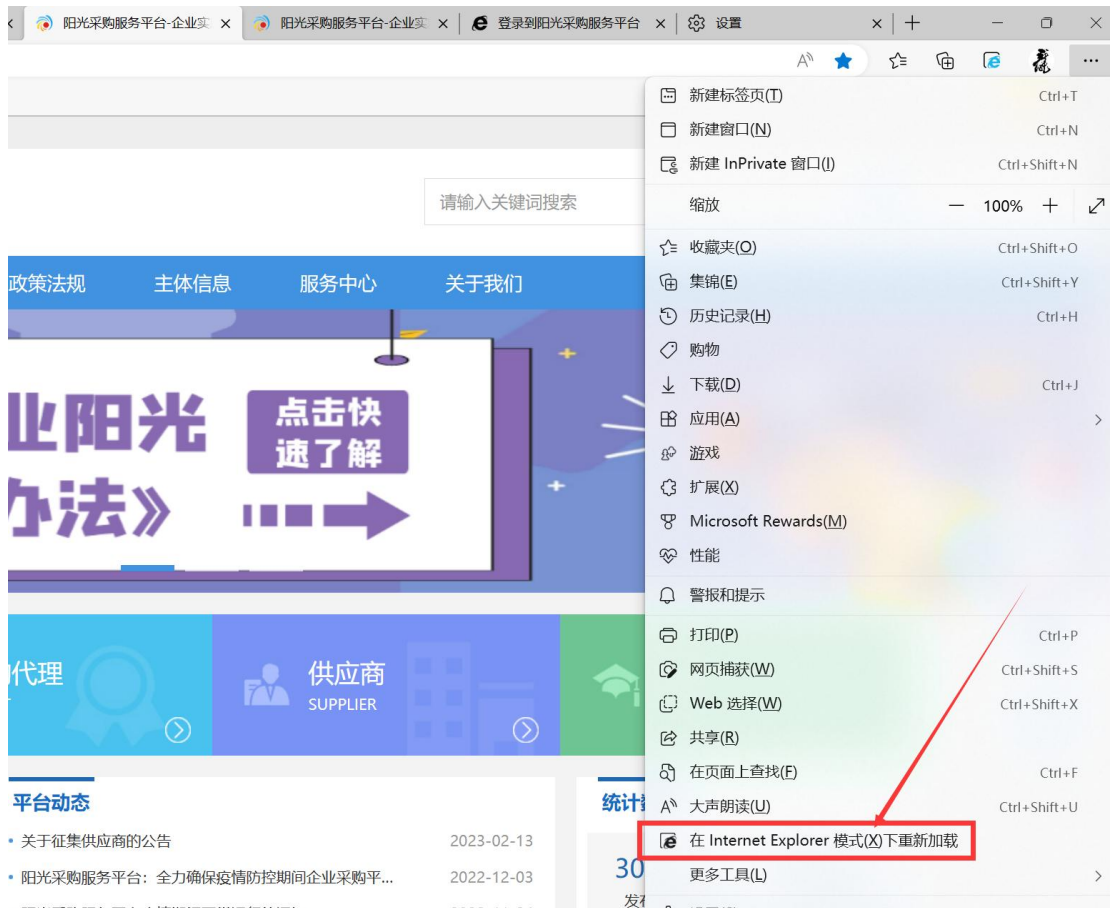


添加完成显示页面示例：



3、重启 Edge 浏览器（关闭后重新打开）。

4、打开要访问的页面，在 internet explore 模式下重新加载。



5、设置浏览器记住选项“下次在 Internet Explorer 模式下打开此页面”。



6、完成设置。

二、360 浏览器、QQ 浏览器、搜狗浏览器等

1、进入浏览器界面，点击按钮。



2、在弹出的菜单中选择兼容模式。



3、显示这样的图标就表示设置成功了。

